



DZIENNIK USTAW

RZECZYPOSPOLITEJ POLSKIEJ

Warszawa, dnia 11 lipca 2023 r.

Poz. 1316

ROZPORZĄDZENIE MINISTRA SPRAW WEWNĘTRZNYCH I ADMINISTRACJI¹⁾

z dnia 28 czerwca 2023 r.

w sprawie wzorów dokumentów związanych z posiadaniem broni

Na podstawie art. 31 ust. 1 ustawy z dnia 21 maja 1999 r. o broni i amunicji (Dz. U. z 2022 r. poz. 2516 oraz z 2023 r. poz. 535, 803 i 1030) zarządza się, co następuje:

§ 1. Rozporządzenie określa wzór legitymacji posiadacza broni, zaświadczenia uprawniającego do nabycia broni, legitymacji osoby dopuszczonej do posiadania broni, świadectwa broni oraz karty rejestracyjnej broni.

§ 2. 1. Wzór legitymacji posiadacza broni jest określony w załączniku nr 1 do rozporządzenia.

2. Wzór zaświadczenia uprawniającego do nabycia broni jest określony w załączniku nr 2 do rozporządzenia.

3. Wzór legitymacji osoby dopuszczonej do posiadania broni jest określony w załączniku nr 3 do rozporządzenia.

4. Wzór świadectwa broni jest określony w załączniku nr 4 do rozporządzenia.

5. Wzór karty rejestracyjnej broni jest określony w załączniku nr 5 do rozporządzenia.

§ 3. Dopuszcza się wydawanie dokumentów według wzorów określonych w rozporządzeniu Ministra Spraw Wewnętrznych z dnia 21 marca 2013 r. w sprawie wzorów legitymacji posiadacza broni, zaświadczenia uprawniającego do nabycia broni, legitymacji osoby dopuszczonej do posiadania broni, świadectwa broni oraz karty rejestracyjnej broni (Dz. U. z 2017 r. poz. 1612) do wyczerpania ich zapasów, nie dłużej jednak niż do dnia 1 października 2024 r.

§ 4. Traci moc rozporządzenie Ministra Spraw Wewnętrznych z dnia 21 marca 2013 r. w sprawie wzorów legitymacji posiadacza broni, zaświadczenia uprawniającego do nabycia broni, legitymacji osoby dopuszczonej do posiadania broni, świadectwa broni oraz karty rejestracyjnej broni (Dz. U. z 2017 r. poz. 1612).

§ 5. Rozporządzenie wchodzi w życie po upływie 30 dni od dnia ogłoszenia.

Minister Spraw Wewnętrznych i Administracji: *M. Kamiński*

¹⁾ Minister Spraw Wewnętrznych i Administracji kieruje działem administracji rządowej – sprawy wewnętrzne, na podstawie § 1 ust. 2 pkt 2 rozporządzenia Prezesa Rady Ministrów z dnia 18 listopada 2019 r. w sprawie szczegółowego zakresu działania Ministra Spraw Wewnętrznych i Administracji (Dz. U. poz. 2264).

Załączniki do rozporządzenia Ministra Spraw Wewnętrznych i Administracji z dnia 28 czerwca 2023 r. (Dz. U. poz. 1316)


Załącznik nr 1

WZÓR LEGITYMACJI POSIADACZA BRONI

Okladka dokumentu



Wyklejka dokumentu



Strona ósma

lp.	rodzaj, model, marka broni	numer seryjny

8

AA 0000000

Strona dziewiąta

kaliber, rok produkcji*, cel posiadania broni**	numer decyzji pozwolenia na broń	data rejestracji broni, pieczęć organu

9

AA 0000000

Strona dziesiąta

lp.	podstawa wyrejestrowania broni	data wyrejestrowania broni, pieczęć organu

10

Strona jedenasta

lp.	podstawa wyrejestrowania broni	data wyrejestrowania broni, pieczęć organu

11

Strona dwunasta

lp.	podstawa wyrejestrowania broni	data wyrejestrowania broni, pieczęć organu

12 AA 0000000

Strona trzynasta

lp.	podstawa wyrejestrowania broni	data wyrejestrowania broni, pieczęć organu

AA 0000000 13

Strona czternasta

CEL POSIADANIA BRONI

- A ochrona osobista
- B ochrona osób i mienia
- C łowiecki
- D sportowy
- R rekonstrukcje historyczne
- E kolekcjonerski
- G pamiątkowy
- H szkoleniowy
- I inny

Legitymacja uprawnia do nabycia amunicji do broni określonej w legitymacji.

14


Strona piętnasta

ADNOTACJE URZĘDOWE***

Nr naklejki personalizacyjnej.....

*Wpisać, gdy jest znany.
 **Wpisać oznaczenie literowe ze str.14.
 ***Wpisać zakres ograniczenia lub wykluczenia dotyczącego możliwości noszenia broni.

15

Strona szesnasta**I. Informacje ogólne o dokumencie.**

Dokument formatu 125 mm × 88 mm, książeczkowy ze stroną personalizacyjną w postaci naklejki. Fotografia i dane personalne nanoszone z wykorzystaniem drukarki atramentowej lub innej równoważnej, której środek kryjący będzie zapewniał trwałą integrację z podłożem.

Do personalizacji dokumentu wykorzystuje się fotografię o wymiarach 35 mm × 45 mm, wykonaną zgodnie z wymaganiami określonymi w rozporządzeniu Ministra Spraw Wewnętrznych i Administracji z dnia 5 października 2021 r. w sprawie wzoru dowodu osobistego, jego wydawania i odbioru oraz utraty, uszkodzenia, unieważnienia i zwrotu (Dz. U. poz. 1865).

II. Zabezpieczenia dokumentu.

1. Zabezpieczenia w podłożu strony personalizacyjnej, na którą będzie naniesiona naklejka zawierająca dane personalne:
 - a) papier niewykazujący luminescencji w promieniowaniu ultrafioletowym, uczulony na działanie odczynników chemicznych,
 - b) znak wodny dwutonowy,
 - c) włókna zabezpieczające.
2. Zabezpieczenia w podłożu pozostałych stron legitymacji:
 - a) papier niewykazujący luminescencji w promieniowaniu ultrafioletowym, uczulony na działanie odczynników chemicznych,
 - b) znak wodny dwutonowy,
 - c) włókna zabezpieczające.
3. Zabezpieczenia w podłożu wyklejki legitymacji:
 - a) papier niewykazujący luminescencji w promieniowaniu ultrafioletowym, uczulony na działanie odczynników chemicznych,
 - b) włókna zabezpieczające.

4. Zabezpieczenia w podłożu naklejki zawierającej dane personalne:
 - a) papier niewykazujący luminescencji w promieniowaniu ultrafioletowym, uczulony na działanie odczynników chemicznych,
 - b) włókna zabezpieczające.
5. Zabezpieczenia w druku naklejki zawierającej dane personalne:
 - a) poddruk wypełniający całą powierzchnię blankietu, wykonany techniką druku offsetowego,
 - b) linie giloszowe wykonane techniką druku irysowego,
 - c) element graficzny wykonany farbą irydyscentną naniesioną techniką sitodruku,
 - d) mikrodruki, w tym widoczne w świetle widzialnym,
 - e) element graficzny wykonany farbą aktywną w promieniowaniu ultrafioletowym,
 - f) oznaczenie indywidualne wykonane techniką typografii.
6. Zabezpieczenia w druku pozostałych stron legitymacji:
 - a) poddruk wypełniający całą powierzchnię blankietu, wykonany techniką druku offsetowego,
 - b) linie giloszowe wykonane techniką druku irysowego,
 - c) mikrodruki,
 - d) numeracja na wszystkich wewnętrznych stronach książeczki (pagina) wykonana techniką druku offsetowego,
 - e) element graficzny wykonany farbą aktywną w promieniowaniu ultrafioletowym w dwóch zakresach,
 - f) oznaczenie indywidualne wykonane techniką typografii.
7. Zabezpieczenia wyklejki legitymacji:
 - a) poddruk wypełniający całą powierzchnię blankietu, wykonany techniką druku offsetowego,
 - b) linie giloszowe wykonane techniką druku irysowego.
8. Inne zabezpieczenia legitymacji:
 - a) zabezpieczona nić introligatorska aktywna w promieniowaniu ultrafioletowym,
 - b) okładka moletowana,
 - c) na okładce naniesione elementy wykonane techniką foliodruku,
 - d) klej uniemożliwiający bezśladowe odklejenie naklejki z danymi personalnymi od podłoża.

WZÓR ZAŚWIADCZENIA UPRAWNIAJĄCEGO DO NABYCIA BRONI



.....
(organ wydający zaświadczenie)

.....
(miejsowość i data)

Zaświadczenie uprawniające do nabycia broni

Zaświadcza się, że Pan(-i)
(imię i nazwisko)

legitymujący (-ca) się
(nazwa, seria i numer dokumentu tożsamości)

wydanym (-ną) przez dnia r.

zamieszkały (-ła)
(miejsce stałego pobytu)

otrzymał (-ła) pozwolenie na broń
(rodzaj broni)

.....

.....

na podstawie decyzji
(nazwa organu)

nr z dnia r.

Dokument niniejszy uprawnia do zakupu egzemplarzy powyższego rodzaju broni oraz amunicji do niej.
Broń zakupioną na podstawie zaświadczenia należy zarejestrować w ciągu 5 dni od daty zakupu.

Zaświadczenie jest bezterminowe.

W przypadku utraty zaświadczenia należy o tym powiadomić organ wydający.

pieczęć organu

RP

pieczęć i podpis
wystawiającego zaświadczenie

AA 0000000

I. Informacje ogólne o dokumencie.

Dokument formatu A5, jednostronny, personalizowany z wykorzystaniem drukarki atramentowej lub innej równoważnej, której środek kryjący będzie zapewniał trwałą integrację z podłożem.

II. Zabezpieczenia dokumentu.

1. Zabezpieczenia w podłożu:

- a) papier niewykazujący luminescencji w promieniowaniu ultrafioletowym, uczulony na działanie odczynników chemicznych,
- b) znak wodny dwutonowy,
- c) włókna zabezpieczające.

2. Zabezpieczenia w druku:


- a) druk offsetowy,
- b) dwukolorowe tło giloszowe wykonane techniką druku irysowego,
- c) oznaczenie indywidualne wykonane techniką typografii,
- d) mikrodruki,
- e) element wykonany farbą irydyscentną,
- f) element graficzny wykonany farbą aktywną w promieniowaniu ultrafioletowym.

WZÓR LEGITYMACJI OSOBY DOPUSZCZONEJ DO POSIADANIA BRONI


Okladka dokumentu



Wyklejka dokumentu



Strona pierwsza



Strona pierwsza z naklejką



Strona druga

numer i data decyzji o dopuszczeniu do posiadania broni	rodzaj broni*	pieczęć organu

2

Strona trzecia

numer i data decyzji o dopuszczeniu do posiadania broni	rodzaj broni*	pieczęć organu

3

Strona czwarta

numer i data decyzji o dopuszczeniu do posiadania broni	rodzaj broni*	pieczęć organu

4 AA 0000000

Strona piąta

numer i data decyzji o dopuszczeniu do posiadania broni	rodzaj broni*	pieczęć organu

AA 0000000 5

Strona szósta

numer i data decyzji o dopuszczeniu do posiadania broni	rodzaj broni*	pieczęć organu


6

Strona siódma

*Należy wpisać oznaczenie literowe broni:

- A broń palna bojowa w postaci pistoletów lub rewolwerów centralnego zapłonu o kalibrze do 12 mm
- B broń palna gazowa lub alarmowa
- C przedmioty przeznaczone do obezwładniania osób za pomocą energii elektrycznej o średniej wartości prądu w obwodzie przekraczającej 10 mA
- D miotacze gazu obezwładniającego
- E pistolety sygnałowe
- F pistolety maszynowe o kalibrze od 6 mm do 12 mm
- G strzelby powtarzalne o kalibrze wagomiarowym 12
- H strzelby gładkolufowe
- I broń palna centralnego zapłonu z lufami gwintowanymi o kalibrze do 12 mm (karabiny, karabinki sportowe i myśliwskie)
- J broń palna boczego zapłonu z lufami gwintowanymi o kalibrze do 6 mm (karabinki)
- K karabinki samoczynne o kalibrze od 5,45 mm do 7,62 mm
- L broń palna przystosowana do strzelania wyłącznie przy pomocy prochu czarnego (dymnego)
- M rodzaj broni inny niż wymieniony w lit. A - L i N
- N broń palna boczego zapłonu z lufami gwintowanymi o kalibrze do 6 mm (pistolety)

7

Strona ósma**I. Informacje ogólne o dokumencie.**

Dokument formatu 125 mm × 88 mm, książeczkowy ze stroną personalizacyjną w postaci naklejki. Fotografia i dane personalne nanoszone z wykorzystaniem drukarki atramentowej lub innej równoważnej, której środek kryjący będzie zapewniał trwałą integrację z podłożem. Do personalizacji dokumentu wykorzystuje się fotografię o wymiarach 35 mm × 45 mm, wykonaną zgodnie z wymaganiami określonymi w rozporządzeniu Ministra Spraw Wewnętrznych i Administracji z dnia 5 października 2021 r. w sprawie wzoru dowodu osobistego, jego wydawania i odbioru oraz utraty, uszkodzenia, unieważnienia i zwrotu (Dz. U. poz. 1865).

II. Zabezpieczenia dokumentu.

1. Zabezpieczenia w podłożu strony personalizacyjnej, na którą będzie naniesiona naklejka zawierająca dane personalne:
 - a) papier niewykazujący luminescencji w promieniowaniu ultrafioletowym, uczulony na działanie odczynników chemicznych,
 - b) znak wodny dwutonowy,
 - c) włókna zabezpieczające.
2. Zabezpieczenia w podłożu pozostałych stron legitymacji:
 - a) papier niewykazujący luminescencji w promieniowaniu ultrafioletowym, uczulony na działanie odczynników chemicznych,
 - b) znak wodny dwutonowy,
 - c) włókna zabezpieczające.
3. Zabezpieczenia w podłożu wyklejki legitymacji:
 - a) papier niewykazujący luminescencji w promieniowaniu ultrafioletowym, uczulony na działanie odczynników chemicznych,
 - b) włókna zabezpieczające.

4. Zabezpieczenia w podłożu naklejki zawierającej dane personalne:
 - a) papier niewykazujący luminescencji w promieniowaniu ultrafioletowym, uczulony na działanie odczynników chemicznych,
 - b) włókna zabezpieczające.

5. Zabezpieczenia w druku naklejki zawierającej dane personalne:
 - a) poddruk wypełniający całą powierzchnię blankietu, wykonany techniką druku offsetowego,
 - b) linie giloszowe wykonane techniką druku irysowego,
 - c) element graficzny wykonany farbą irydyscentną naniesioną techniką sitodruku,
 - d) mikrodruki, w tym widoczne w świetle widzialnym,
 - e) element graficzny wykonany farbą aktywną w promieniowaniu ultrafioletowym,
 - f) oznaczenie indywidualne wykonane techniką typografii.

6. Zabezpieczenia w druku pozostałych stron legitymacji:
 - a) poddruk wypełniający całą powierzchnię blankietu, wykonany techniką druku offsetowego,
 - b) linie giloszowe wykonane techniką druku irysowego,
 - c) mikrodruki,
 - d) numeracja na wszystkich wewnętrznych stronach książeczki (pagina) wykonana techniką druku offsetowego,
 - e) element graficzny wykonany farbą aktywną w promieniowaniu ultrafioletowym w dwóch zakresach,
 - f) oznaczenie indywidualne wykonane techniką typografii.

7. Zabezpieczenia wyklejki legitymacji:
 - a) poddruk wypełniający całą powierzchnię blankietu, wykonany techniką druku offsetowego,
 - b) linie giloszowe wykonane techniką druku irysowego.

8. Inne zabezpieczenia legitymacji:
 - a) zabezpieczona nić introligatorska aktywna w promieniowaniu ultrafioletowym,
 - b) okładka moletowana,
 - c) na okładce naniesione elementy wykonane techniką foliodruku,
 - d) klej uniemożliwiający bezśladowe odklejenie naklejki z danymi personalnymi od podłoża.

WZÓR ŚWIADECTWA BRONI

Awers dokumentu

ŚWIADECTWO BRONI
AA 0000000

rodzaj broni

typ broni

marka broni

seria i numer broni

.....

kaliber

rok produkcji*

.....
(organ wydający świadectwo broni)

.....
(pieczęć i podpis
wystawiającego dokument)

.....
pieczęć organu

.....
(data wydania dokumentu)

Niniejsze świadectwo uprawnia do nabycia amunicji
do broni w nim określonej.

RP

*Wpisać, gdy jest znany.

Rewers dokumentu

.....

.....
(organ wydający pozwolenie na broń)

Broń znajduje się w posiadaniu

.....

.....

.....

.....
(nazwa i adres urzędu, instytucji, zakładu,
przedsiębiorcy lub innej jednostki organizacyjnej)

I. Informacje ogólne o dokumencie.

Dokument formatu A7, dwustronny, personalizowany z wykorzystaniem drukarki atramentowej lub innej równoważnej, której środek kryjący będzie zapewniał trwałą integrację z podłożem.

II. Zabezpieczenia dokumentu.

1. Zabezpieczenia w podłożu:

- a) papier niewykazujący luminescencji w promieniowaniu ultrafioletowym, umożliwiający trwałe naniesienie szaty graficznej, danych personalnych, identyfikacyjnych oraz elementów zabezpieczających,
- b) papier uczulony na działanie odczynników chemicznych,
- c) znak wodny dwutonowy,
- d) włókna zabezpieczające.

2. Zabezpieczenia w druku

Awers:

- a) poddruk wypełniający całą powierzchnię blankietu, wykonany techniką druku offsetowego,
- b) linie giloszowe wykonane techniką druku irysowego,
- c) element graficzny wykonany farbą irydyscentną naniesioną techniką sitodruku,
- d) mikrodruki,
- e) element graficzny wykonany farbą aktywną w promieniowaniu ultrafioletowym w dwóch zakresach,
- f) oznaczenie indywidualne wykonane techniką typografii przy zastosowaniu farby aktywnej w promieniowaniu ultrafioletowym.

3. Zabezpieczenia w druku

Rewers:

- a) poddruk wypełniający całą powierzchnię blankietu, wykonany techniką druku offsetowego,
- b) linie giloszowe wykonane techniką druku irysowego,
- c) mikrodruki,
- d) element graficzny wykonany farbą aktywną w promieniowaniu ultrafioletowym.

4. Inne zabezpieczenia:


- a) dane broni i podmiotu ją posiadającego nanoszone techniką druku atramentowego,
- b) oznaczenie indywidualne wykonane techniką typografii przy zastosowaniu farby aktywnej w promieniowaniu ultrafioletowym, nanoszone przez wytwórcę na etapie produkcji blankietu.


WZÓR KARTY REJESTRACYJNEJ BRONI

Okladka dokumentu



Wyklejka dokumentu



Strona ósma**I. Informacje ogólne o dokumencie.**

Dokument formatu 125 mm × 88 mm, książeczkowy ze stroną personalizacyjną w postaci naklejki. Fotografia i dane personalne nanoszone z wykorzystaniem drukarki atramentowej lub innej równoważnej, której środek kryjący będzie zapewniał trwałą integrację z podłożem. Do personalizacji dokumentu wykorzystuje się fotografię o wymiarach 35 mm × 45 mm, wykonaną zgodnie z wymaganiami określonymi w rozporządzeniu Ministra Spraw Wewnętrznych i Administracji z dnia 5 października 2021 r. w sprawie wzoru dowodu osobistego, jego wydawania i odbioru oraz utraty, uszkodzenia, unieważnienia i zwrotu (Dz. U. poz. 1865).

II. Zabezpieczenia dokumentu.

1. Zabezpieczenia w podłożu strony personalizacyjnej, na którą będzie naniesiona naklejka zawierająca dane personalne:
 - a) papier niewykazujący luminescencji w promieniowaniu ultrafioletowym, uczulony na działanie odczynników chemicznych,
 - b) znak wodny dwutonowy,
 - c) włókna zabezpieczające.
2. Zabezpieczenia w podłożu pozostałych stron karty:
 - a) papier niewykazujący luminescencji w promieniowaniu ultrafioletowym, uczulony na działanie odczynników chemicznych,
 - b) znak wodny dwutonowy,
 - c) włókna zabezpieczające.
3. Zabezpieczenia w podłożu wyklejki karty:
 - a) papier niewykazujący luminescencji w promieniowaniu ultrafioletowym, uczulony na działanie odczynników chemicznych,
 - b) włókna zabezpieczające.

4. Zabezpieczenia w podłożu naklejki zawierającej dane personalne:
 - a) papier niewykazujący luminescencji w promieniowaniu ultrafioletowym, uczulony na działanie odczynników chemicznych,
 - b) włókna zabezpieczające.

5. Zabezpieczenia w druku naklejki zawierającej dane personalne:
 - a) poddruk wypełniający całą powierzchnię blankietu, wykonany techniką druku offsetowego,
 - b) linie giloszowe wykonane techniką druku irysowego,
 - c) element graficzny wykonany farbą irydyscentną naniesioną techniką sitodruku,
 - d) mikrodruki, w tym widoczne w świetle widzialnym,
 - e) element graficzny wykonany farbą aktywną w promieniowaniu ultrafioletowym,
 - f) oznaczenie indywidualne wykonane techniką typografii.

6. Zabezpieczenia w druku pozostałych stron karty:
 - a) poddruk wypełniający całą powierzchnię blankietu, wykonany techniką druku offsetowego,
 - b) linie giloszowe wykonane techniką druku irysowego,
 - c) mikrodruki,
 - d) numeracja na wszystkich wewnętrznych stronach książeczki (pagina) wykonana techniką druku offsetowego,
 - e) element graficzny wykonany farbą aktywną w promieniowaniu ultrafioletowym w dwóch zakresach,
 - f) oznaczenie indywidualne wykonane techniką typografii.

7. Zabezpieczenia wyklejki karty:
 - a) poddruk wypełniający całą powierzchnię blankietu, wykonany techniką druku offsetowego,
 - b) linie giloszowe wykonane techniką druku irysowego.

8. Inne zabezpieczenia karty:
 - a) zabezpieczona nić introligatorska aktywna w promieniowaniu ultrafioletowym,
 - b) okładka moletowana,
 - c) na okładce naniesione elementy wykonane techniką foliodruku,
 - d) klej uniemożliwiający bezśladowe odklejenie naklejki z danymi personalnymi od podłoża.