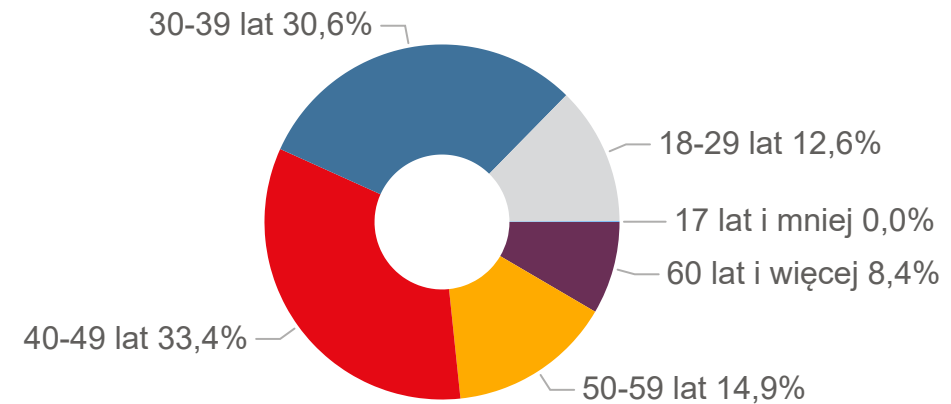
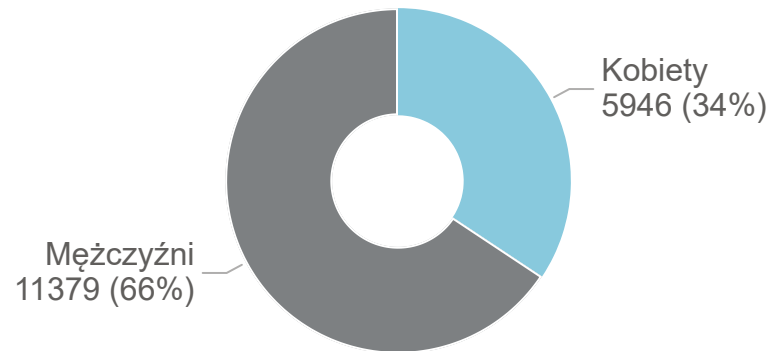


## Uczestnicy ankiety według wieku i płci

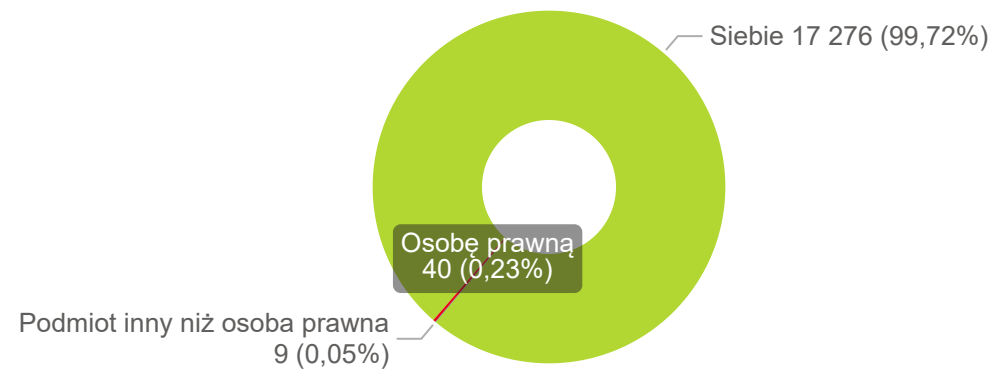
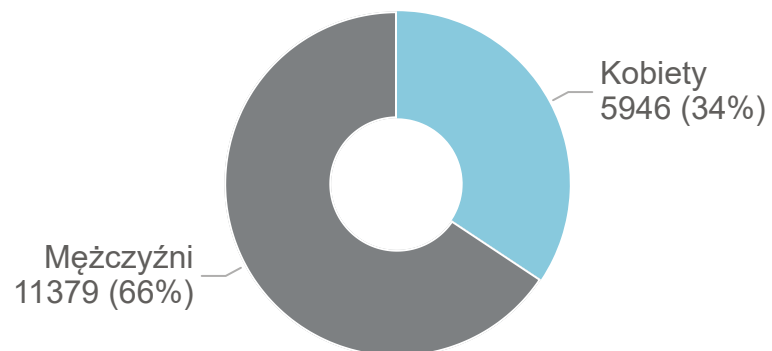
Płeć	Ogółem
Kobiety	5 946
Mężczyźni	11 379
<b>Ogółem</b>	<b>17 325</b>

Przedział wiekowy	Kobiety	Mężczyźni	Ogółem
17 lat i mniej		8	8
18-29 lat	988	1 197	2 185
30-39 lat	2 248	3 053	5 301
40-49 lat	1 674	4 113	5 787
50-59 lat	654	1 929	2 583
60 lat i więcej	382	1 079	1 461
<b>Ogółem</b>	<b>5 946</b>	<b>11 379</b>	<b>17 325</b>



## Pytanie 1. Kogo Pani/Pan reprezentuje?

Osoby reprezentujące:	Kobiety	Mężczyźni	Ogółem
Siebie	5 934	11 342	17 276
Podmiot inny niż osoba prawna	1	8	9
Osobę prawną	11	29	40
<b>Ogółem</b>	<b>5 946</b>	<b>11 379</b>	<b>17 325</b>

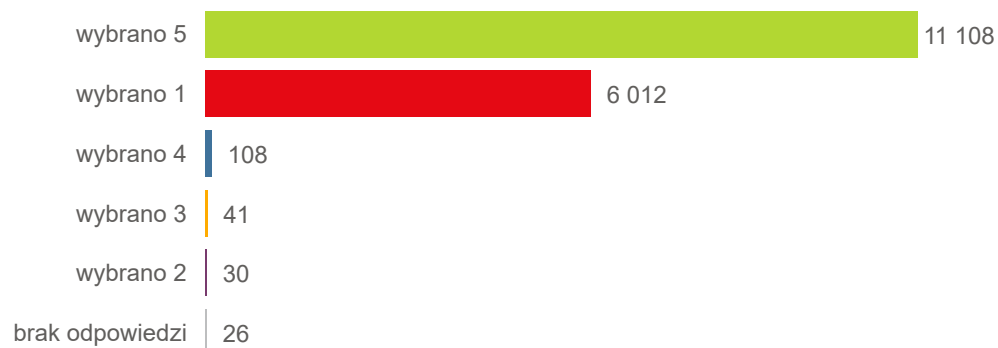
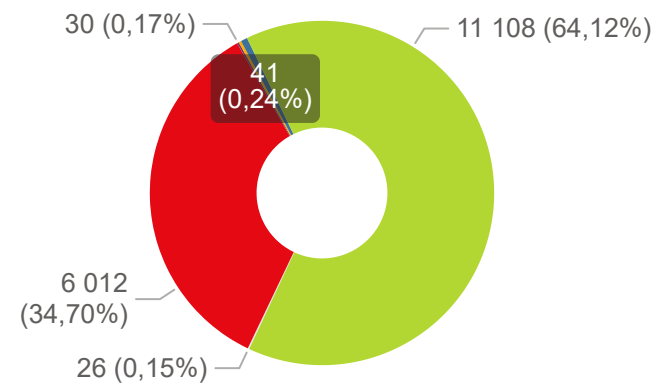


## Pytanie 2.

### Czy według Pani/Pana przyjęcie tej ustawy jest potrzebne?

Odpowiedzi w skali od 1 do 5 : **1** - zdecydowany brak zgody, **5** - zdecydowana zgoda,  
**0** - brak odpowiedzi

Pytanie 2.	Kobiety	Mężczyźni	Ogółem
wybrano 5	1 779	9 329	<b>11 108</b>
wybrano 4	22	86	<b>108</b>
wybrano 3	14	27	<b>41</b>
wybrano 2	12	18	<b>30</b>
wybrano 1	4 109	1 903	<b>6 012</b>
brak odpowiedzi	10	16	<b>26</b>
<b>Ogółem</b>	<b>5 946</b>	<b>11 379</b>	<b>17 325</b>

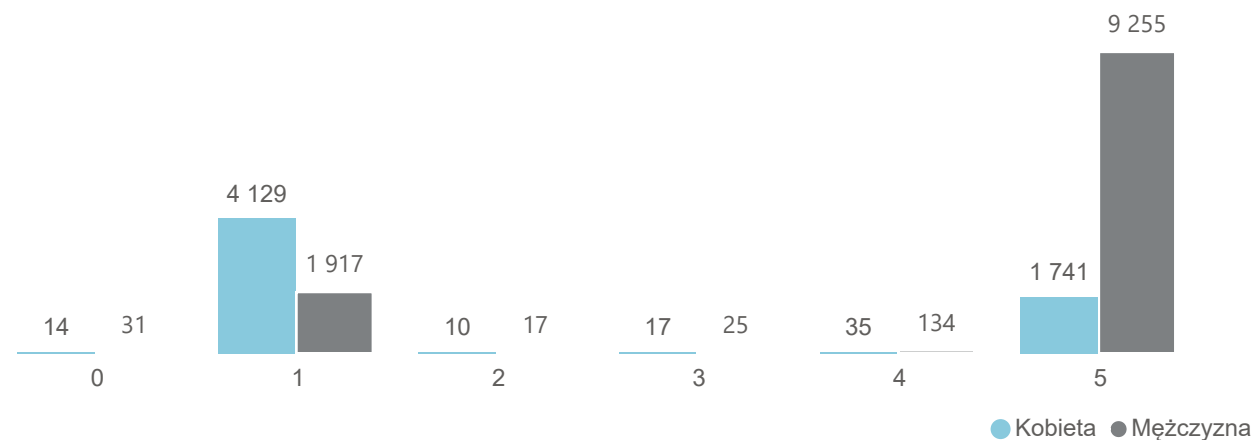
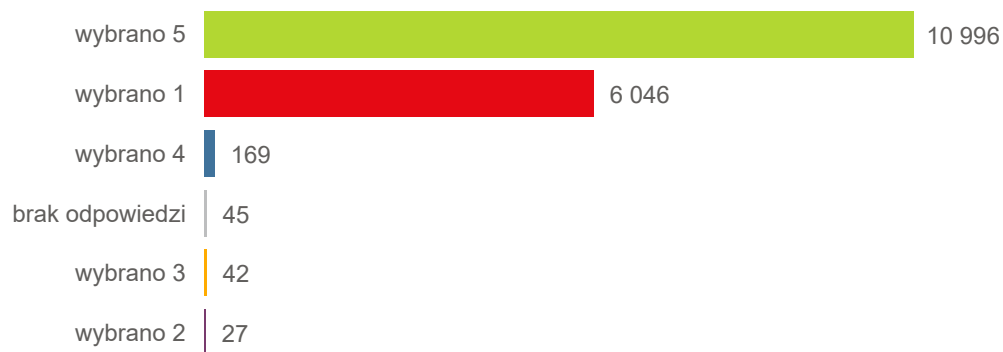
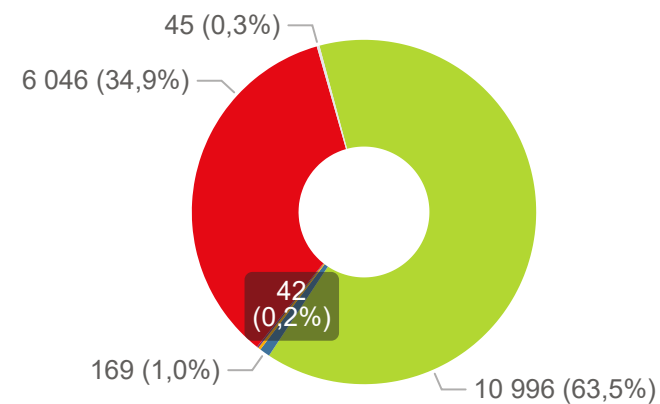


### Pytanie 3.

### Czy akceptuje Pani/Pan rozwiązania zawarte w projekcie ustawy?

Odpowiedzi w skali od 1 do 5 : **1** - zdecydowany brak zgody, **5** - zdecydowana zgoda,  
**0** - brak odpowiedzi

Pytanie 3.	Kobiety	Mężczyźni	Ogółem
wybrano 5	1 741	9 255	<b>10 996</b>
wybrano 4	35	134	<b>169</b>
wybrano 3	17	25	<b>42</b>
wybrano 2	10	17	<b>27</b>
wybrano 1	4 129	1 917	<b>6 046</b>
brak odpowiedzi	14	31	<b>45</b>
<b>Ogółem</b>	<b>5 946</b>	<b>11 379</b>	<b>17 325</b>

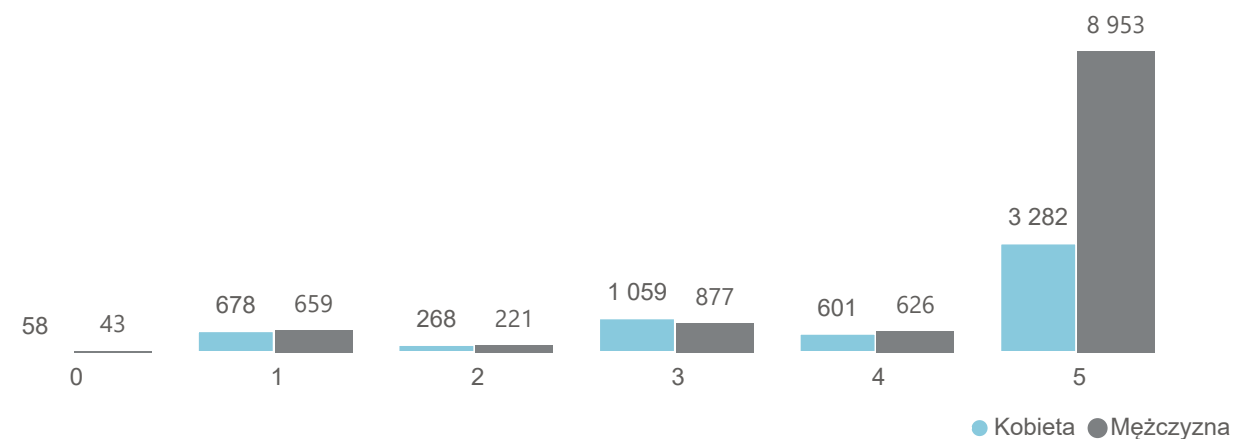

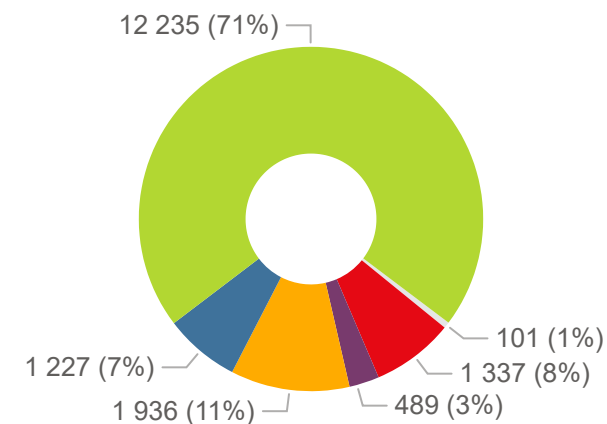


## Pytanie 4.

Czy zgadza się Pani/Pan ze stwierdzeniem, że regulacje zawarte w projekcie dotyczą Pani/Pana bezpośrednio?

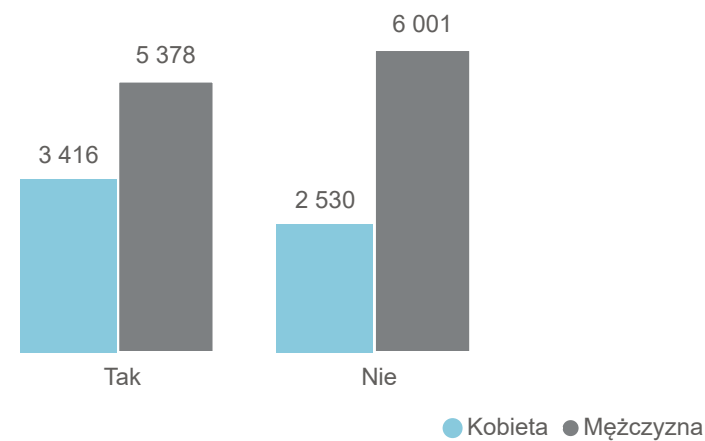
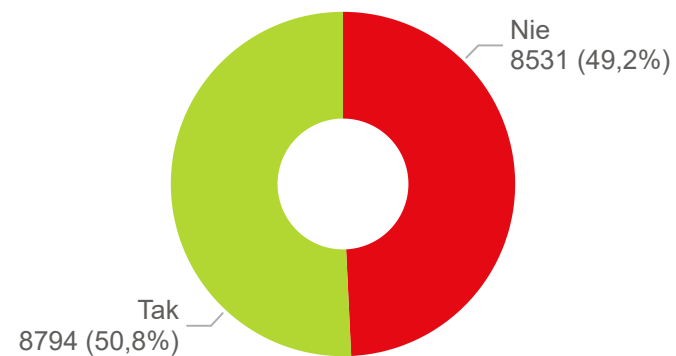
Odpowiedzi w skali od 1 - 5: **1** - zdecydowany brak zgody, **5** - zdecydowana zgoda,  
**0** - brak odpowiedzi

Pytanie 4.	Kobiety	Mężczyźni	Ogółem
wybrano 5	3 282	8 953	<b>12 235</b>
wybrano 4	601	626	<b>1 227</b>
wybrano 3	1 059	877	<b>1 936</b>
wybrano 2	268	221	<b>489</b>
wybrano 1	678	659	<b>1 337</b>
brak odpowiedzi	58	43	<b>101</b>
<b>Ogółem</b>	<b>5 946</b>	<b>11 379</b>	<b>17 325</b>



Pytanie 5.  
Komentarz do całości projektu ustawy

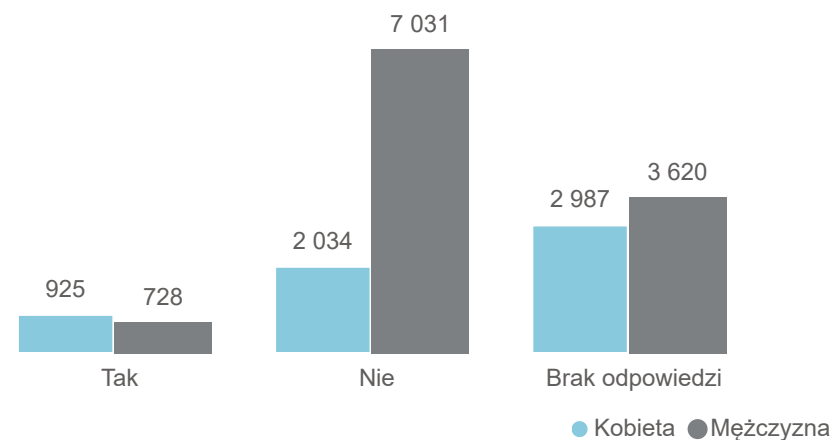
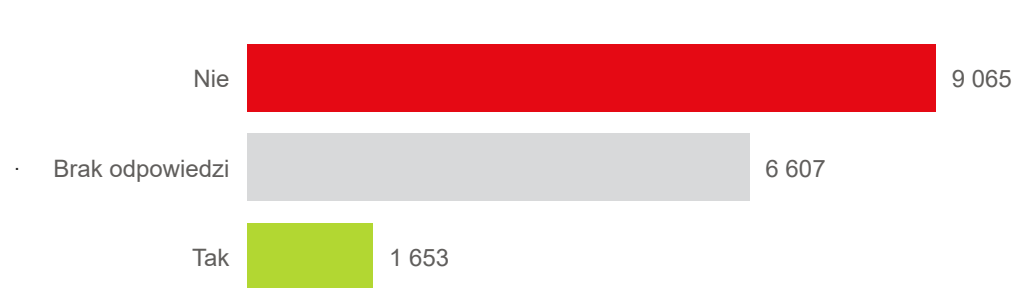
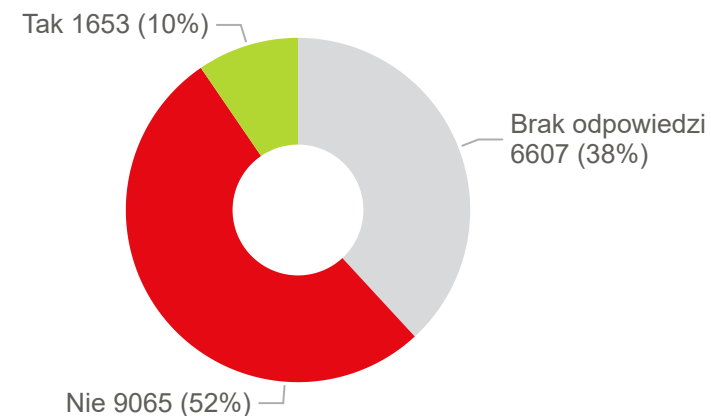
Komentarz	Kobiety	Mężczyźni	Ogółem
Tak	3 416	5 378	8 794
Nie	2 530	6 001	8 531
<b>Ogółem</b>	<b>5 946</b>	<b>11 379</b>	<b>17 325</b>



## Pytanie 6.

Czy Pani/Pana zdaniem problem, który został wskazany przez wnioskodawcę mógłby zostać rozwiązany inaczej niż w drodze projektowanej ustawy?

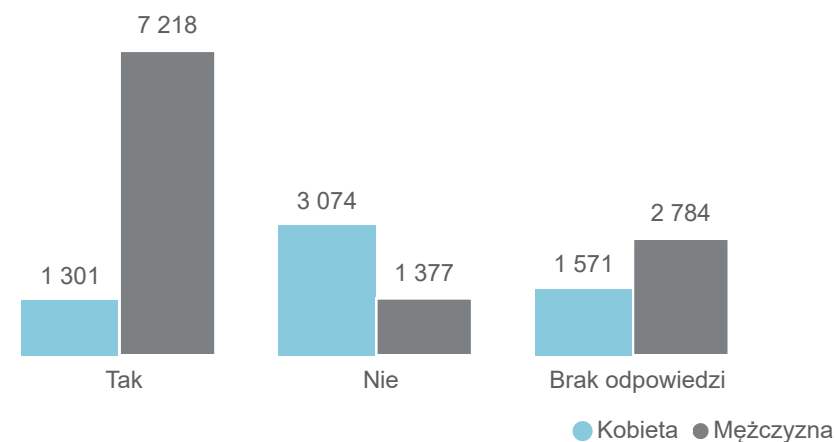
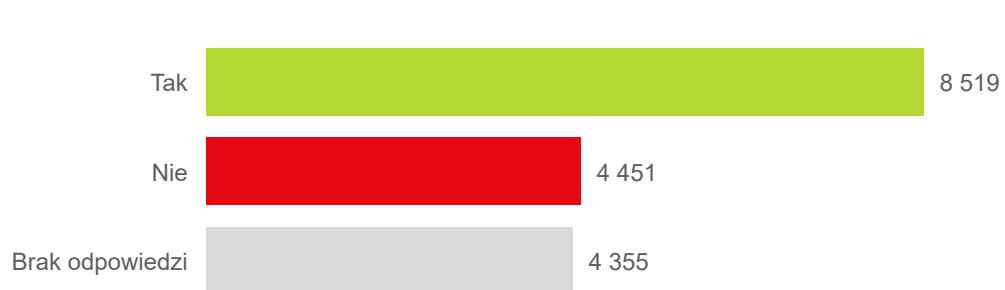
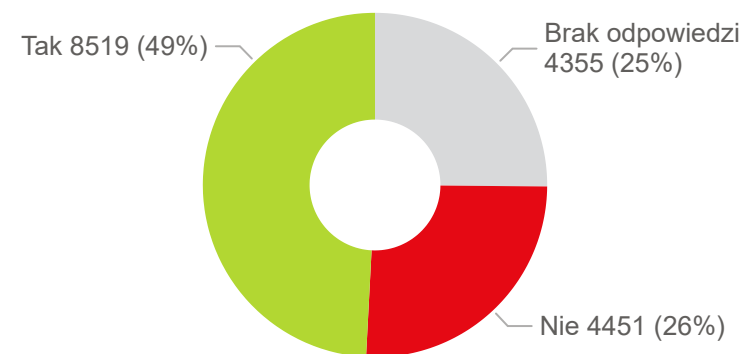
Pytanie 6.	Kobiety	Mężczyźni	Ogółem
Tak	925	728	<b>1 653</b>
Nie	2 034	7 031	<b>9 065</b>
Brak odpowiedzi	2 987	3 620	<b>6 607</b>
<b>Ogółem</b>	<b>5 946</b>	<b>11 379</b>	<b>17 325</b>



## Pytanie 7.

Czy zgadza się Pani/Pan z przedstawioną w projekcie oceną skutków społecznych proponowanych zmian?

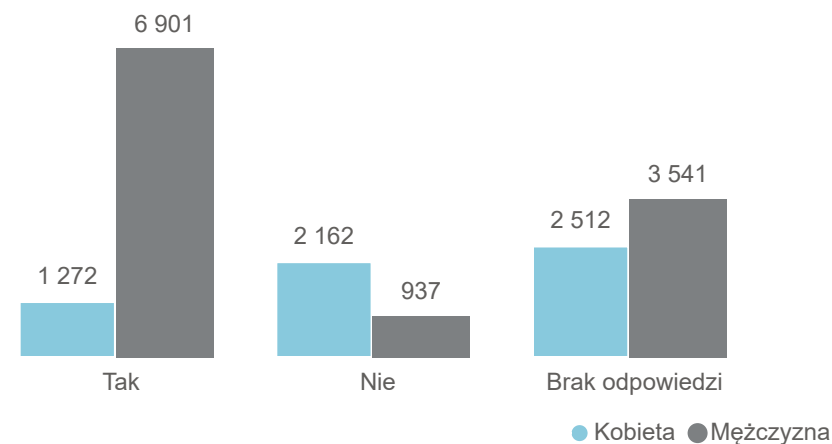
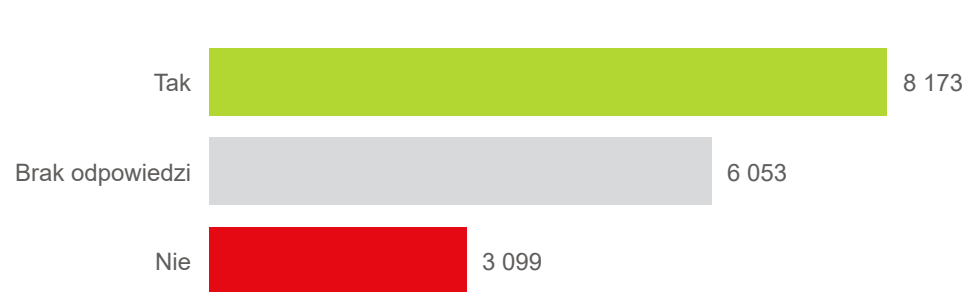
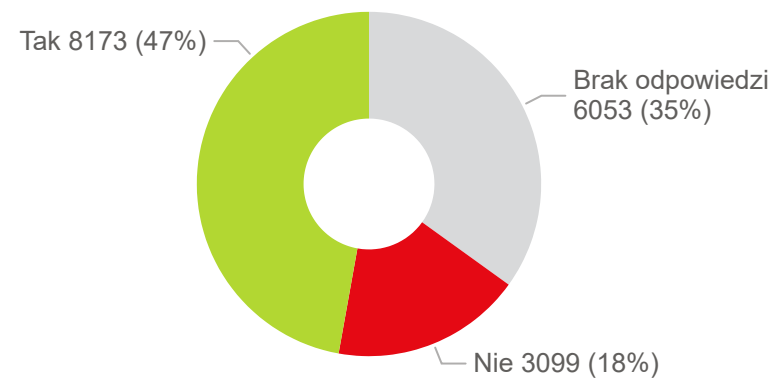
Pytanie 7.	Kobiety	Mężczyźni	Ogółem
Tak	1 301	7 218	8 519
Nie	3 074	1 377	4 451
Brak odpowiedzi	1 571	2 784	4 355
<b>Ogółem</b>	<b>5 946</b>	<b>11 379</b>	<b>17 325</b>



## Pytanie 8.

Czy zgadza się Pani/Pan z przedstawioną w projekcie oceną skutków gospodarczych proponowanych zmian?

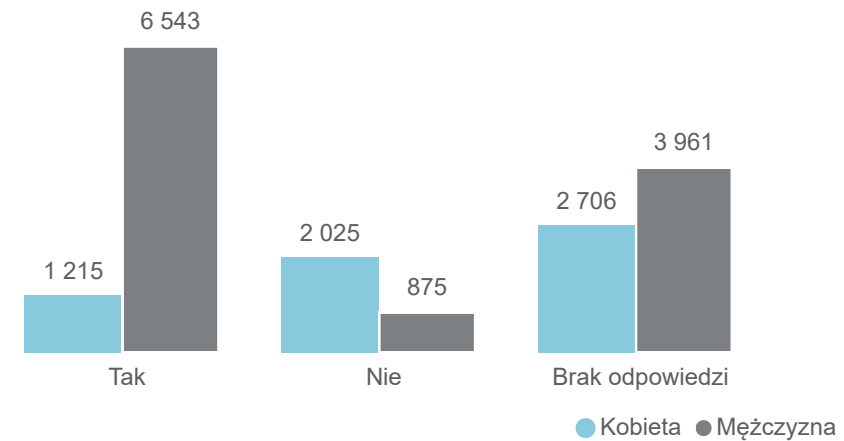
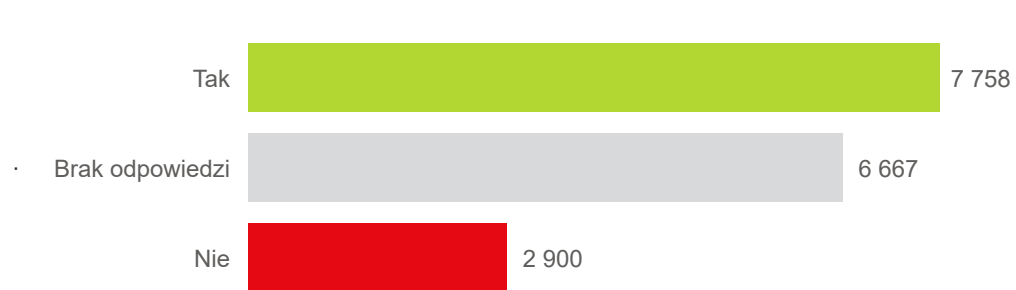
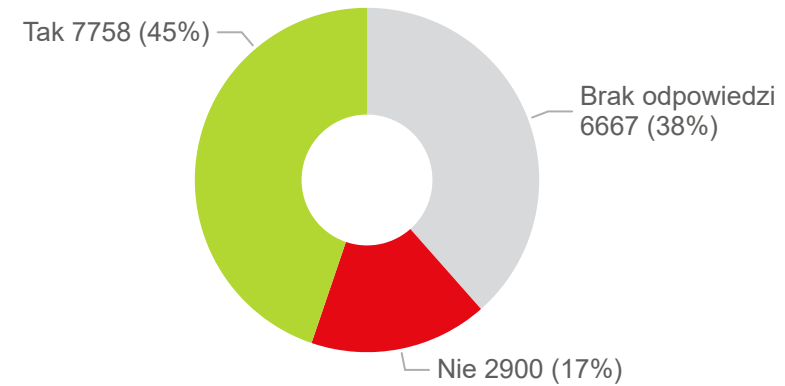
Pytanie 8.	Kobiety	Mężczyźni	Ogółem
Tak	1 272	6 901	8 173
Nie	2 162	937	3 099
Brak odpowiedzi	2 512	3 541	6 053
<b>Ogółem</b>	<b>5 946</b>	<b>11 379</b>	<b>17 325</b>



## Pytanie 9.

Czy zgadza się Pani/Pan z przedstawioną w projekcie oceną skutków finansowych proponowanych zmian?

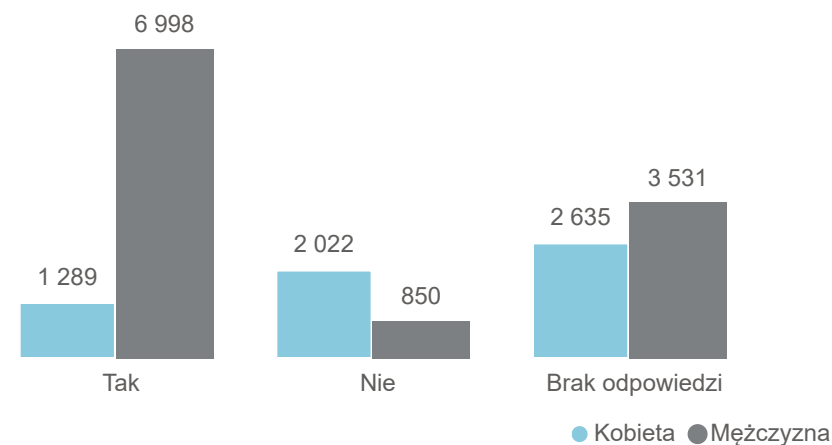
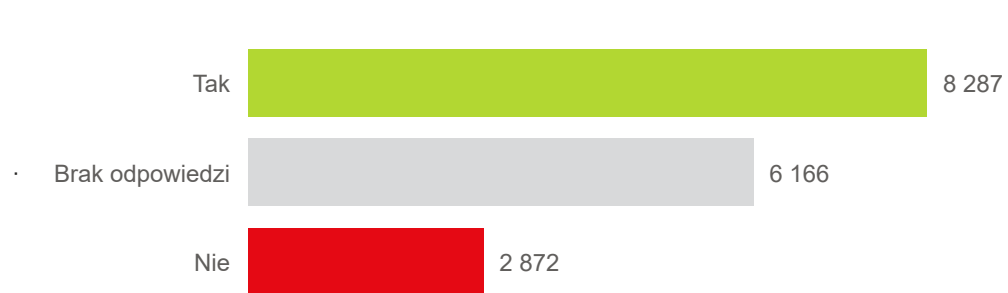
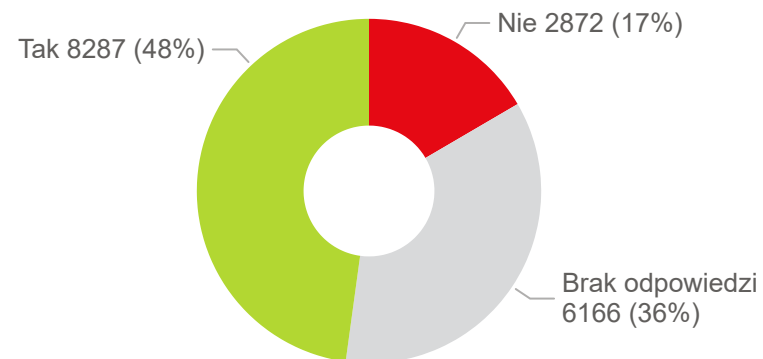
Pytanie 9.	Kobiety	Mężczyźni	Ogółem
Tak	1 215	6 543	<b>7 758</b>
Nie	2 025	875	<b>2 900</b>
Brak odpowiedzi	2 706	3 961	<b>6 667</b>
<b>Ogółem</b>	<b>5 946</b>	<b>11 379</b>	<b>17 325</b>



## Pytanie 10.

Czy zgadza się Pani/Pan z przedstawioną w projekcie oceną skutków prawnych proponowanych zmian?

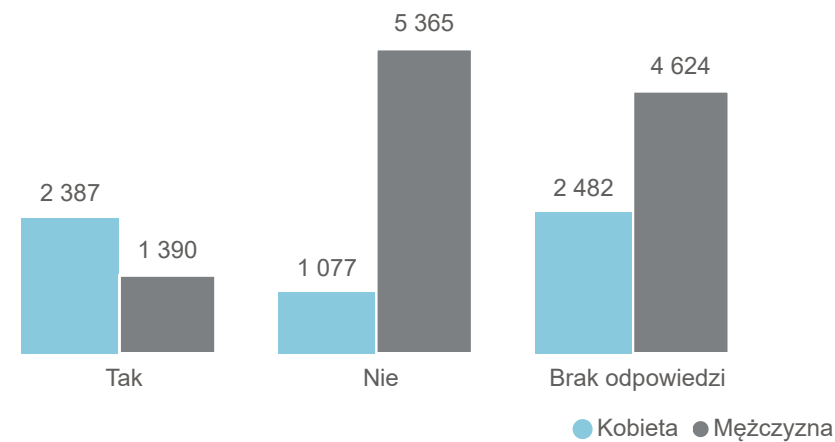
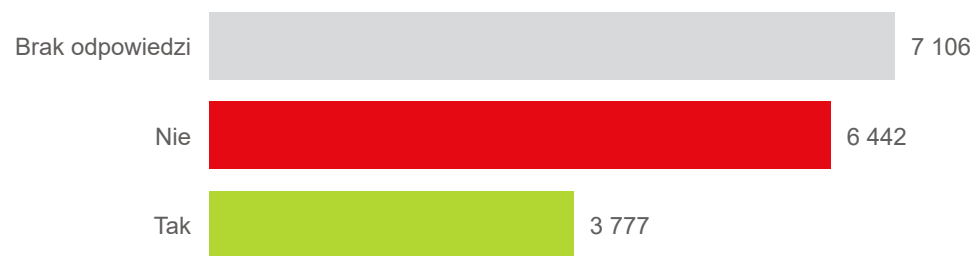
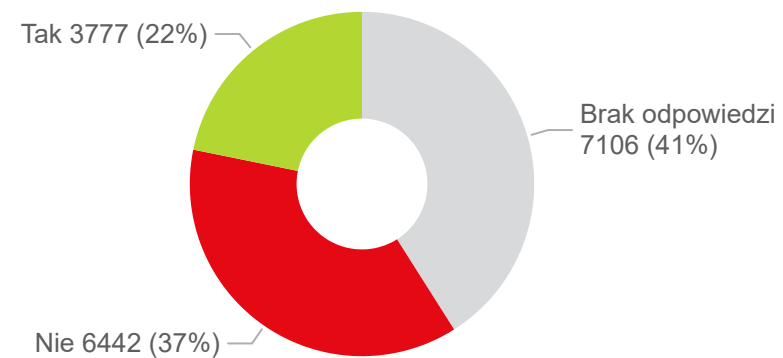
Pytanie 10.	Kobiety	Mężczyźni	Ogółem
Tak	1 289	6 998	8 287
Nie	2 022	850	2 872
Brak odpowiedzi	2 635	3 531	6 166
<b>Ogółem</b>	<b>5 946</b>	<b>11 379</b>	<b>17 325</b>



## Pytanie 11.

Czy dostrzega Pani/Pan inne skutki proponowanych zmian niż wskazane przez wnioskodawcę w projekcie ustawy?

Pytanie 11.	Kobiety	Mężczyźni	Ogółem
Tak	2 387	1 390	3 777
Nie	1 077	5 365	6 442
Brak odpowiedzi	2 482	4 624	7 106
<b>Ogółem</b>	<b>5 946</b>	<b>11 379</b>	<b>17 325</b>



## Pytanie 12.

Czy uważa Pani/Pan, że proponowana zmiana wpłynie na inne podmioty (osoby, grupy, organizacje) niż wskazane przez wnioskodawcę w projekcie ustawy?

Pytanie 12.	Kobiety	Mężczyźni	Ogółem
Tak	2 570	1 427	<b>3 997</b>
Nie	1 113	5 795	<b>6 908</b>
Brak odpowiedzi	2 263	4 157	<b>6 420</b>
<b>Ogółem</b>	<b>5 946</b>	<b>11 379</b>	<b>17 325</b>

